

The Mazurka set

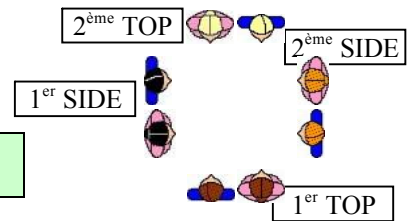


Fig. 1 Little Christmas ou Baskets

reel 120b

ALL Circle / Swing 48b				Départ : position de Cercle							
1	8b	Circle Avance / Recule		2	8b	Swing					
<p>➤ Tout le monde en cercle, on avance/recule 2 fois</p>				<p>➤ swing at home avec son partenaire, tenu valse</p>							
3	8b	4	8b	5	8b	6	8b	7	8b	8	8b
1 ^{er} Top House		Little Christmas ou Basket		All House		1 ^{er} Side House		Little Christmas ou Basket		All House	
A la 8 ^{ème} mesure, se place devant le 1 ^{er} Side pendant que le 2 ^{ème} Top se place devant le 2 ^{ème} Side						A la 8 ^{ème} mesure, se place devant le 2 ^{ème} Top pendant que le 2 ^{ème} Side se place devant le 1 ^{er} Top					
ALL 48b				On répète les figures de 3 à 8 avec le 2 ^{ème} Top et le 2 ^{ème} Side							

Fig. 2 Advance and retire (avance recule)

reel 120b

ALL Circle / Swing 48b				Départ : position de Cercle							
1	8b	Circle Avance / Recule		2	8b	Swing					
<p>➤ Tout le monde en cercle, on avance/recule 2 fois</p>				<p>➤ swing at home avec son partenaire, tenu valse</p>							
3	8b	4	8b	5	8b	6	8b	7	8b	8	8b
1 ^{er} Top House		Avance/recule 2 fois		All House		1 ^{er} Side House		Avance recule 2 fois		All House	
A la 8 ^{ème} mesure, se place devant le 1 ^{er} Side pendant que le 2 ^{ème} Top se place devant le 2 ^{ème} Side (# diagonale set)						A la 8 ^{ème} mesure, se place devant le 2 ^{ème} Top pendant que le 2 ^{ème} Side se place devant le 1 ^{er} Top (# diagonale set)					
ALL 48b				On répète les figures de 3 à 8 avec le 2 ^{ème} Top et le 2 ^{ème} Side							

Fig. 3 High Gates

reel 120b

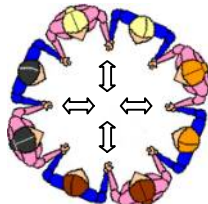
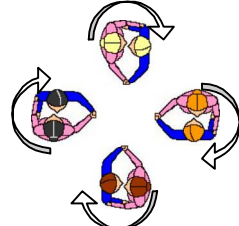
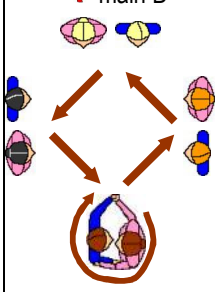
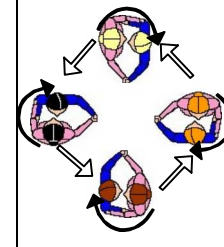
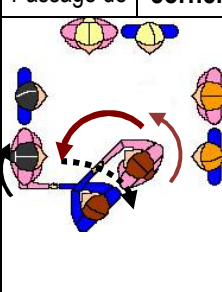
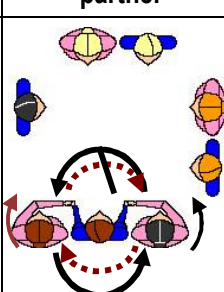
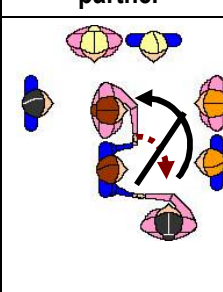
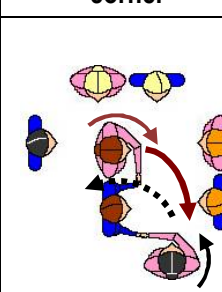
ALL Circle / Swing 48b				Départ : position de Circle							
1	8b	Circle Avance / Recule		2	8b	Swing					
<p>➤ Tout le monde en cercle, on avance/recule 2 fois</p> 				<p>➤ swing at home avec son partenaire, tenu valse</p> 							
3	8b	4.a	2b	4.b	2b	4.c	2b	4.d	2b	5	8b
<p>1^{er} Top House, finit tourné vers sa gauche</p> <p>garde sa partenaire avec sa main G ♀ main D</p> 		<p>High gates : 1^{er} ♂ Top tend sa main D par dessous son bras G à sa corner ♀ (main D) Corner ♀ passe en dansant sous l'arche (2b), alors en formant une arche avec le top ♂, elle danse un cercle entier SIAM autour du couple Top qui passe 2 fois sous l'arche Top ♀ menant (4b), finalement Corner ♀ retourne à sa place en repassant sous l'arche formée par le couple Top</p>								<p>All House</p> 	
		♂ lève son bras	G	D	D	G					
		Passage de	corner	partner	partner	corner					
											
ALL											48b
On répète les figures de 3 à 5 avec le 1 ^{er} Side, 2 ^{ème} Top et le 2 ^{ème} Side											

Fig. 4 Swing à gauche

reel 120b


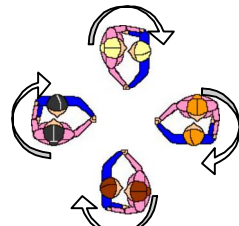
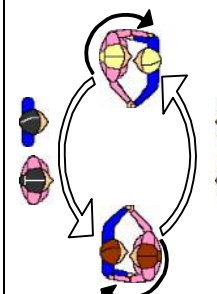
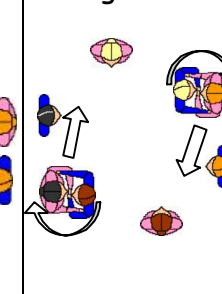
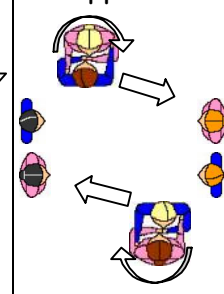
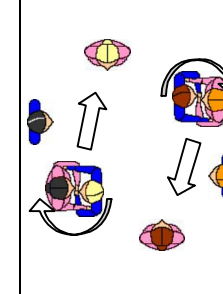
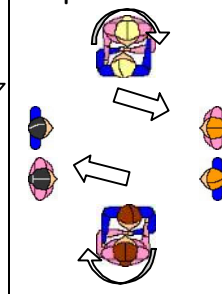
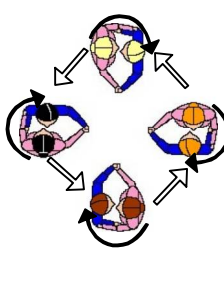
ALL Circle / Swing 48b				Départ : position de Circle							
1	8b	Circle Avance / Recule		2	8b	Swing					
<p>➤ Tout le monde en cercle, on avance/recule 2 fois</p> 				<p>➤ swing at home avec son partenaire, tenu valse</p> 							
3. Tops		4. Tops ♂ Swing All Around Slides 32b				5. All					
1.	8b	4.a	2+6b	4.b	2+6b	4.c	2+6b	4.d	2+6b	5.	8b
House inside		Swing ♀ à gauche		Swing ♀ opposites		Swing ♀ à droite		Swing ♀ partners		House	
											
ALL											48b
On répète les figures de 3 à 5 avec les couples Sides											

Fig. 5 Chain

reel 152b

ALL Circle / Swing 64b				Départ : position de Circle							
1	8b	Circle Avance / Recule		2	8b	Swing					
➤ Tout le monde en cercle , on avance/recule 2 fois				➤ swing at home avec son partenaire, tenu valse							
3	8b	4	16b	5	8b	6	8b	7	16b	8	8b
1^{er} Top House		Chain		All House		1^{er} Side House		Chain		All House	
La chaîne démarre ♂ face ♀ main D main D		La chaîne démarre ♂ face ♀ main D main D		La chaîne démarre ♂ face ♀ main D main D		La chaîne démarre ♂ face ♀ main D main D		La chaîne démarre ♂ face ♀ main D main D		La chaîne démarre ♂ face ♀ main D main D	
ALL 64b											
On répète les figures de 3 à 8 avec les couples Sides											

Fig. 6 Jets d'eau face au mur

reel 184b

ALL Circle / Swing 48b				Départ : position de Circle							
1	8b	Circle Avance / Recule		2	8b	Swing					
➤ Tout le monde en cercle , on avance/recule 2 fois				➤ swing at home avec son partenaire, tenu valse							
3. All 16b				4. All 16b				5. All			
3.a 8b		3.b 8b		4.b 16b		petits Jets d'eau		5 8b			
1 ^{er} Top et 1 ^{er} Side House et vont se placer face au mur 1 Top devant Side		2 ^{ème} Top et 2 ^{ème} Side House et vont se placer derrière Top devant Side		Au second tour, quand Top 1 sont au milieu, ils forment une arche et les autres repartent en house jusqu'à leur place		House					
On répète les figures de 3 à 5 avec le 1 ^{er} Side (1 ^{er} Side/2 ^{ème} Top puis 2 ^{ème} Side/1 ^{er} Top)										40b	
On répète les figures de 3 à 5 avec le 2 ^{ème} Top (2 ^{ème} Top/2 ^{ème} Side puis 1 ^{er} Top/1 ^{er} Side)										40b	
On répète les figures de 3 à 5 avec le 2 ^{ème} Side (2 ^{ème} Side/1 ^{er} Top puis 1 ^{er} Side/2 ^{ème} Top)										40b	